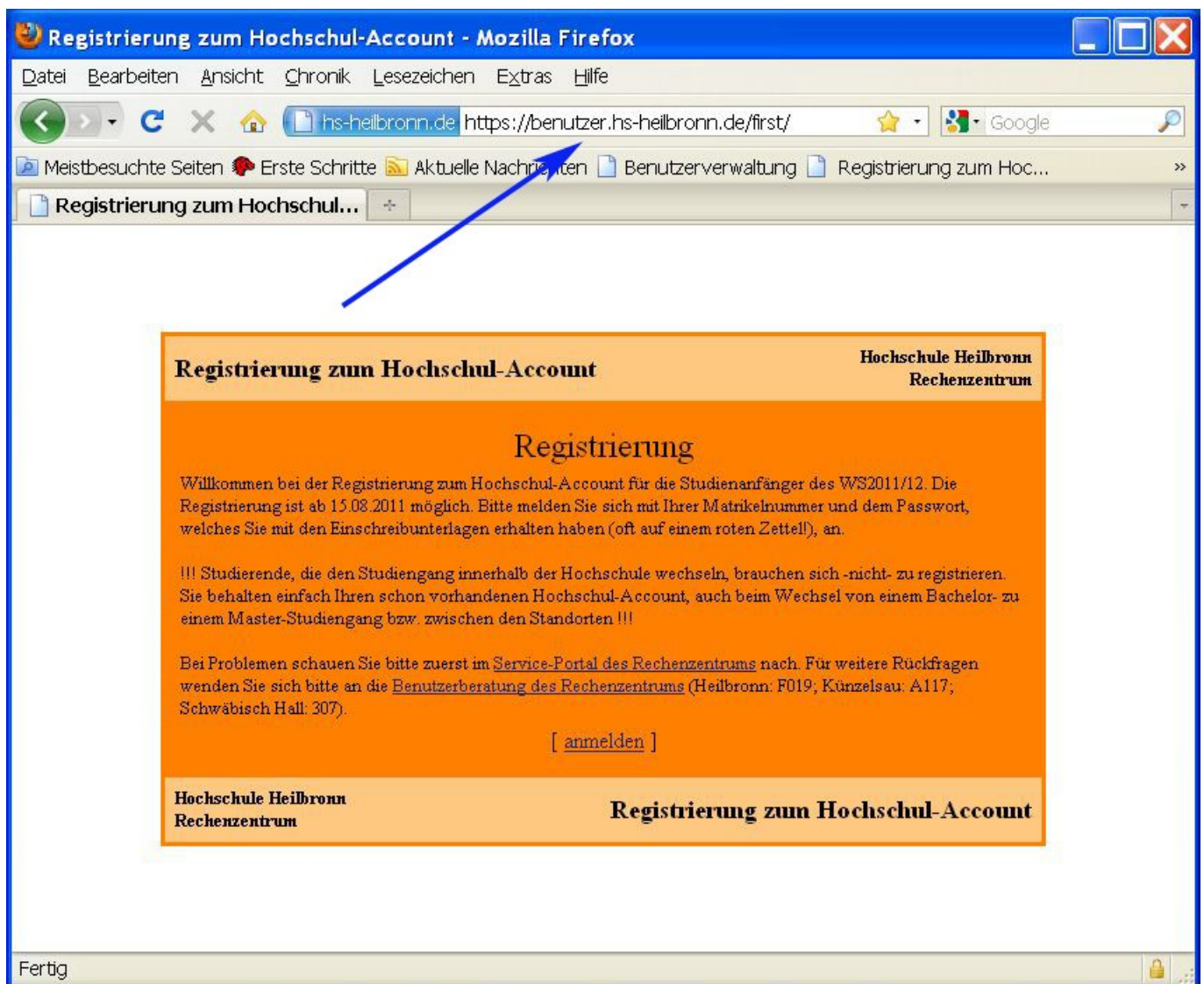


Registration for an account

Each student will need an university account (login and password) which comprises an e-mail address and the access to all computer pools of Heilbronn University. You will also need this account for WLAN, ILIAS (e-learning system) and online re-registration each semester.

Please register online (<https://benutzer.hs-heilbronn.de/first>) with your matriculation number (= user name) and the password you received from the registration office.



Registrierung zum Hochschul-Account Hochschule Heilbronn Rechenzentrum

Registrierung

Willkommen bei der Registrierung zum Hochschul-Account für die Studienanfänger des WS2011/12. Die Registrierung ist ab 15.08.2011 möglich. Bitte melden Sie sich mit Ihrer Matrikelnummer und dem Passwort, welches Sie mit den Einschreibunterlagen erhalten haben (oft auf einem roten Zettel!), an.

!!! Studierende, die den Studiengang innerhalb der Hochschule wechseln, brauchen sich nicht zu registrieren. Sie behalten einfach Ihren schon vorhandenen Hochschul-Account, auch beim Wechsel von einem Bachelor- zu einem Master-Studiengang bzw. zwischen den Standorten !!!

Bei Problemen schauen Sie bitte zuerst im [Service-Portal des Rechenzentrums](#) nach. Für weitere Rückfragen wenden Sie sich bitte an die [Benutzerberatung des Rechenzentrums](#) (Heilbronn: F019; Künzelsau: A117; Schwäbisch Hall: 307).

[[anmelden](#)]

Hochschule Heilbronn Rechenzentrum **Registrierung zum Hochschul-Account**



Authentifizierung erforderlich

https://benutzer.hs-heilbronn.de verlangt einen Benutzernamen und ein Passwort. Ausgabe der Website: "Registrierung"

Benutzername: 170344 **Matrikelnummer**

Passwort: ●●●●●●●● **Passwort**

OK Abbrechen

Afterwards you will find all relevant data saved:

Registrierung
**Hochschule Heilbronn
Rechenzentrum**

Sie haben sich erfolgreich zur Registrierung bei der Benutzerverwaltung des Rechenzentrums angemeldet und erhalten nun die Daten Ihres Hochschul-Accounts.

In der folgenden Tabelle ersehen Sie den zu Ihrer Person vergebenen Loginnamen Ihres Hochschul-Accounts, der für die gesamte Studiendauer an der Hochschule Heilbronn gültig ist (auch bei evt. Wechsel des Studienganges) und die mit dem Hochschul-Account verbundene E-Mail-Adresse der Hochschule Heilbronn.

Ihr Loginname

Benutzer (Login): almuster

Nachname	Musteregon
Vorname	Ali
Matrikelnummer	170344
Studiengang	ASB
Loginname	almuster
E-Mail-Adresse	almuster@stud.hs-heilbronn.de

Bitte wählen Sie nun aus, ob Sie Ihre E-Mails vom Mailserver der Hochschule abrufen möchten oder eine Weiterleitung auf eine private E-Mail-Adresse einrichten wollen:

Hochschul-Mail-Konto nutzen
 Weiterleitung einrichten

← eine Auswahl treffen und „Auswählen“

**Hochschule Heilbronn
Rechenzentrum**
Registrierung

It is really important that you will have access to your university's e-mail address (xxx@stud.hs-heilbronn.de) as you will receive all relevant information regarding your studies via this address!

You can decide whether you want to use your university's e-mail address (first option: „Hochschul-Mail-Konto nutzen“) or if you want your e-mails to be forwarded to another e-mail address (second option: „Weiterleitung einrichten“):

example: e-mail forwarding:

Registrierung **Hochschule Heilbronn
Rechenzentrum**

Sie haben sich erfolgreich zur Registrierung bei der Benutzerverwaltung des Rechenzentrums angemeldet und erhalten nun die Daten Ihres Hochschul-Accounts.

In der folgenden Tabelle ersehen Sie den zu Ihrer Person vergebenen Loginnamen Ihres Hochschul-Accounts, der für die gesamte Studiendauer an der Hochschule Heilbronn gültig ist (auch bei evt. Wechsel des Studienganges) und die mit dem Hochschul-Account verbundene E-Mail-Adresse der Hochschule Heilbronn.

Ihr Loginname 

Benutzer (Login): ahnuster	
Nachname	Musteregon
Vorname	Ali
Matrikelnummer	170344
Studiengang	ASB
Loginname	ahnuster
E-Mail-Adresse	ahnuster@stud.hs-heilbronn.de

Bitte wählen Sie nun aus, ob Sie Ihre E-Mails vom Mailserver der Hochschule abrufen möchten oder eine Weiterleitung auf eine private E-Mail-Adresse einrichten wollen:

Hochschul-Mail-Konto nutzen

Weiterleitung einrichten

 **eine Auswahl treffen und „Auswählen“ hier: E-Mail-Weiterleitung einrichten**

Hochschule Heilbronn **Registrierung**
Rechenzentrum

If you want your e-mails to be forwarded please enter your e-mail address and click „weiter“ (= go/enter):

Registrierung **Hochschule Heilbronn
Rechenzentrum**

Bitte tragen Sie im folgenden Feld eine korrekte und existierende E-Mail-Adresse ein, auf die alle E-Mails an Ihre Hochschul-E-Mail-Adresse weitergeleitet werden. Diese E-Mail-Adresse können Sie jederzeit über die Benutzerverwaltung des Rechenzentrums ändern.

E-Mail-Weiterleitungs-Adresse: 



private E-Mail-Adresse eintragen und „Weiter“

**Hochschule Heilbronn
Rechenzentrum** **Registrierung**

Then please change your password (at least 7 signs, you have to enter it twice):


Registrierung **Hochschule Heilbronn
Rechenzentrum**

Sie können jetzt ein neues Passwort setzen.
Zur Vermeidung von Schreibfehlern muss es zweimal eingegeben werden.


Das Passwort muß bestimmte Bedingungen erfüllen:

- es muß mindestens sieben Zeichen lang sein
- es kann Grossbuchstaben, Kleinbuchstaben und Ziffern enthalten
- Sonderzeichen, Umlaute, ß und Leerzeichen dürfen nicht enthalten sein
- der Loginname darf nicht als Passwort verwendet werden
- es sollten keine Worte oder Namen sein, egal welche Sprache

Ein Tipp zur Passwortfindung: Nehmen Sie die Anfangsbuchstaben eines Satzes oder eines Liedes. Das ist leicht zu merken und erzeugt relativ zufällige Zeichenfolgen.

Bitte geben Sie ein neues Passwort ein : 

Bitte geben Sie das Passwort noch einmal ein: 



2x neues Passwort und „Passwort ändern“

**Hochschule Heilbronn
Rechenzentrum** **Registrierung**

To finish please click „Zusammenfassung anzeigen und abmelden“. You will get a summary of your account data which will be send to your e-mail address also:

Registrierung **Hochschule Heilbronn
Rechenzentrum**

Die Registrierung für Ihren Hochschulaccount ist nun abgeschlossen.

Nochmalige Änderungen von Passwort und/oder E-Mail-Weiterleitungsadresse erfolgen nun grundsätzlich über die Benutzerverwaltung des Rechenzentrums.

Bitte beachten Sie, dass Sie sich an allen Diensten, für die der Hochschul-Account gilt, mit Ihrem Loginnamen und dem eben gesetzten Passwort anmelden müssen.

Nach dem Klick auf "Zusammenfassung anzeigen und abmelden" wird Ihnen eine Zusammenfassung angezeigt, welche Ihnen zusätzlich an die eben ausgewählte E-Mail-Adresse gesendet wird. Sie können dieses Dokument aber auch auf Ihrem Computer speichern. Innerhalb dieses Dokumentes gibt es Links zur Benutzerverwaltung, zum Hochschul-Mail-Server und zu weiteren Diensten und Informationen des Rechenzentrums.

Bitte schliessen Sie nach erfolgreicher Registrierung den Browser!!!

 **Zusammenfassung anzeigen**

**Hochschule Heilbronn
Rechenzentrum** **Registrierung**

Please close your browser after the registration procedure!!!

For queries: benutzerberatung-rz@hs-heilbronn.de

or building F, room F019 (Monday - Thursday: 13.00 -16.00, Friday: 9.30 -12.00)